




SP

BOLSZEWO



JUNIOR

Numer 2- 2021/2022 Listopad/grudzień 2021 r.

MIESIĘCZNIK SP W BOLSZEWIE, WYDAWANY POD PATRONATEM RADY RODZICÓW

W tym numerze:

Aktualności

Wkrótce święta

Ciekawostki

Galeria naszych prac

Katarzynki. Tylko dla chłopców!

Katarzynki – polski zwyczaj świąteczny, męski odpowiednik andrzejek. W nocy z 24/25 listopada, tj. w wigilię św. Katarzyny Aleksandryjskiej, odbywają się wróżby młodych mężczyzn dotyczące ożenku i poszukiwania partnerki. Święto to zostało wyparte przez święto panien – zwane andrzejkami, kiedy to kobietom poszukującym partnera mają się spełniać pomyślne wróżby. Święta Katarzyna to patronka kawalerów, którzy pragną poznać pannę i w przyszłości wejść w szczęśliwy związek małżeński. Kawalerowie przed wszelkimi wróżbami zgodnie recytowali wierszyk ku pomyślności wróżb:

Hej! Kasiu, Katarzynko

Gdzie szukać Cię dziewczynko?

Wróżby o Ciebie zapytam

Czekaj – wkrótce zawitam

Bawmy się więc w Katarzyny

Szukajcie chłopaki dziewczyny

Zapytać więc trzeba wróżby

A nuż potrzebne już drużby.

PIERNICZKI

A na dzień świętej Katarzyny pieczono pierniczki – katarzynki. Jest w Polsce takie miasto, któremu sławę i rozgłos przyniosły **pierniki** - tym miastem jest Toruń. Właśnie tam od dawien dawna powstają najpyszniejsze i najpiękniejsze **pierniki**, które do dzisiaj są chlubą owego miasta. Nie wiadomo kto i kiedy zmieszał żytnią mąkę z miodem i przyprawami korzennymi. Może stało się to przez przypadek, a może jak mówi legend pomogła pszczoła.



Andrzejki. Tylko dla dziewczyn!



Andrzejki to wieczór wróżb odprowadzanych w nocy z 29 na 30 listopada, w wigilię świętego Andrzeja. Andrzejki są specjalną okazją do zorganizowania ostatnich hucznych zabaw przed rozpoczynającym się adwentem. Oto niektóre dobrze nam znane wróżby andrzejkowe:

1. Lanie wosku przez dziurkę od klucza na zimną wodę, a następnie rzucanie cienia powstałej figury. Jeżeli cień pokazywał np. krzyż mogło to oznaczać śmierć lub stan zakonny.

2. Losowanie przedmiotów o symbolicznym znaczeniu np. listek oznaczał staropanieństwo, obrączka lub wstążka z czepka – bliski ślub, różaniec – stan zakonny.



1127013238

3. Ustawianie od ściany do progu jeden za drugim butów zgromadzonych panien: ta której but pierwszy dotarł do progu miała jako pierwsza wyjść za mąż.

4. Nasłuchiwanie z której strony zaszczeka pies, ta z której nadejdzie szczekanie nadejdzie również przyszły kandydat na męża.

5. Panny ustawiały się w koło i wpuszczały do środka gąsiora z zawiązanymi oczami; dziewczyna do której gąsior najpierw podszedł (albo skubnął) – jako pierwsza miała wyjść za mąż.

Andrzejki to czas na spotkanie z przyjaciółmi. Oczywiście wróżby te nie zawsze się spełniają, ale można mieć przy nich dużo zabawy. 😊



25 listopada pewien puchaty znajomek, bohater wielu bajek, najlepszy przyjaciel dzieci i niezastąpiona przytulanka przy zasypianiu ma swoje święto. Światowy Dzień Pluszowego Misia ustanowiono dokładnie w setną rocznicę powstania maskotki – w 2002 roku. pluszowe misie są chyba najpopularniejszą zabawką świata! Każdy miał lub ma swojego misia! Nawet niektórzy dorośli! Misie zrobiły się tak popularne, że zaczęły powstawać o nich bajki. Najślawniejsze misie, to chyba: Kubuś Puchatek, Miś Uszatek, Coralgol, Balloo z „Księgi Dżungli”, Miś Paddington, Gumisie, Troskliwe Misie, Miś Yogi.

Przygotowaliśmy dla Was prezentacje z różnymi „misiowymi aktywnościami

link- <https://view.genial.ly/619fb5a680dcc40de754d8d9/presentation-dzien-misia>



Listopad miesiącem życzliwości

21 listopada obchodzony jest jako Światowy Dzień Życzliwości i Pozdrowień, dzień dobrych uczynków i pozytywnych emocji. Idea tego święta wywodzi się ze Stanów Zjednoczonych. Oryginalna nazwa święta brzmi Hallo World Day i symbolizuje cel tego dnia, czyli mówienie hallo (cześć) do przynajmniej dziesięciu osób dziennie. Obecnie Dzień Życzliwości obchodzony jest w ponad 180 krajach. Jego celem jest uwrażliwienie ludzi na wzajemną życzliwość, wzbudzenie w nich pozytywnych emocji. Jest to apel przeciwko problemom i często smutnej rzeczywistości. Przesłanie akcji jest proste bądźmy życzliwi codziennie, a nie tylko od święta. Pamiętajmy, że pozytywna energia, którą przekazujemy w świat do ludzi, wraca do nas z nawiązką. Tego dnia warto uwierzyć, że w każdym z nas drzemią niewyczerpane pokłady dobra i – tak na próbę – okazać komuś bezinteresowną życzliwość. Tym bardziej, że w tej akurat kwestii naukowcy nie mają wątpliwości: bycie miłym, okazywanie dobra, rozbudzanie u siebie życzliwości wobec innych ma moc uszczęśliwiania – nie tylko obdarowanego życzliwością, ale przede wszystkim tego, który ją okazuje.

W związku z obchodami Międzynarodowego Dnia Życzliwości Samorząd Uczniowski klas I-III przy ul. Szkolnej ogłosił listopad miesiącem życzliwości. Jednym z działań w ramach tej akcji była „Poczta życzliwości”. Przedsięwzięcie to polegało na napisaniu kilku życzliwych, miłych słów, pozdrowień, rysowaniu rysunków do koleżanek, kolegów, personelu szkoły i wrzucanie ich do skrzynki na holu.

Innym działaniem w ramach miesiąca życzliwości jest plebiscyt na najbardziej uprzejmego i kulturalnego ucznia lub uczennicę w każdej klasie.

Społeczność każdej klasy wybierała najbardziej uprzejmego kolegę lub koleżankę według określonych regulaminem wymagań.

Każdy wybrany uczeń powinien spełniać poniższe wymagania:

1. Jest kulturalny.
2. Pozytywnie nastawiony do świata i innych ludzi.
3. Często się uśmiecha.
4. Szanuje innych, nie narusza ich godności, kieruję się ich dobrem.'
5. Używa „magicznych słów”: proszę, dziękuję przepraszam itp.
6. Nie używa brzydkich i wulgarnych słów.
7. Spokojnie i rozważnie rozstrzyga konflikty.
8. Zawsze, bezinteresownie śpieszy innym z pomocą.
9. Dbą o miłą atmosferę w klasie.
10. Zwraca się z szacunkiem do osób starszych.
11. Pamięta o uprzejmości na co dzień.
12. Dzieli się życzliwością z innymi.

Wyróżnionym uczniom klas I-III pani wicedyrektor Sabina Zima wręczy orderzy życzliwości.

Zachęcamy do zapoznania się z prezentacjami na temat koleżeństwa i życzliwości:

<https://view.genial.ly/5fb0219f4438070d07a796c0/presentation-dzien-zyczliwosci>

<https://view.genial.ly/5eb5e1147199c50d8c416928/presentation-badz-kumplem-nie-dokuczaj>

Samorząd Uczniowski klas 1-3

DZIEŃ ŻYCZLIWOŚCI





Szkolny Konkurs Piosenki Żołnierskiej



W budynku przy ul. Szkolnej 23 listopada odbył się SZKOLNY KONKURS PIOSENKI ŻOŁNIERSKIEJ. Konkurs przeznaczony był dla uczniów klas I-III. Wszyscy uczestnicy byli doskonale przygotowani, co sprawiło, że komisja miała bardzo trudne zadanie przy wyborze laureatów.

Po długich obradach udało się wyłonić zwycięzców:

I miejsce Pola Szczodrowska i Weronika Müller z klasy 1F,

II miejsce Antonina i Zofia Ribakowskie z klasy 2C,

III miejsce Michałina Kielińska z klasy 2B;

wyróżnienie otrzymała Magdalena DREWĄ z klasy 3B. Gratulujemy.

Uczestniczyliśmy w akcji “Misie Ratownisie”

Uczniowie naszej szkoły z oddziałów I-III włączyli się w zbiórkę pluszowych maskotek dla dzieci poszkodowanych w wypadkach. W sytuacjach, kiedy potrzebne jest znalezienie zastępczego źródła oparcia, skupienie, odwrócenie uwagi czy nawiązanie kontaktu z dzieckiem pluszak okazuje się bardzo użyteczny!

Miś absorbuje uwagę dziecka, oraz pomaga mu się wyciszyć.

Kilkaset pluszaków, które udało nam się zebrać spakowano w duże worki, które zostały przewiezione do Ochotniczej Straży Pożarnej w Bolszewie, a pozostałe pluszaki, które nie zmieściły się już do bagażnika umieszczono w pięknych workach i

torbach, a uczniowie klas IIIc i III d wraz z nauczycielami przemaszewali ze szkoły niosąc je do remizy. Wszystkie misie Strażacy rozdzielą pomiędzy jednostki OSP.

BARDZO DZIĘKUJEMY wszystkim, którzy włączyli się w tę zbiórkę, a STRAŻAKOM z OSP w Bolszewie składamy OGROMNE PODZIĘKOWANIA za życzliwe przyjęcie i poświęcony czas.



Wychowawcy klas IIIc i III

Konkurs Piosenki Anglojęzycznej dla klas I-III

15 listopada 2021 r. odbył się w naszej szkole Konkurs Piosenki Anglojęzycznej dla klas I-III. Wydarzenie zostało zorganizowane przez nauczycieli j. angielskiego: Annę Glinkowską i Mateusza Gruba. Radość, młodość i entuzjazm wyśpiewywało dziewięcioro uczestników: Maja Chodak, Marta Kosyn, Nadia Kluz- Kamenov, Karolina Rzeszutek, Zuzanna Słowikowska, Michalina Kiełńska, Lena Bujak, Milena Ostaszewska i Paweł Hinz.



Uczestnicy wspaniale się zaprezentowali, a szacowne jury, w osobach pani wicedyrektor Sabiny Zima i pani Patrycji Klein przyznało nagrody oraz wyróżnienie:

I miejsce: Paweł Hinz, kl. 3d

II miejsce: Lena Bujak, kl. 2b

III miejsce: Michalina Kiełńska, kl. 2b

Wyróżnienie: Milena Ostaszewska, kl. 2b



10 listopada 2021r w naszej szkole w Bolszewie obchodziliśmy Święto Niepodległości. Galowy strój, przypięte do piersi kotyliony oraz tematyczne gazetki ścienne przygotowane przez uczniów i nauczycieli wprowadziły nas w patriotyczny, doniosły i uroczysty nastrój. Klasa 3b wraz z wychowawczynią przygotowała apel, który nagrała i przesłała wszystkim uczniom klas 1-3. Dodatkowo nasza szkoła dołączyła do ogólnopolskiej akcji "Do Hymnu" i o godz. 11.11 wszyscy uczniowie odśpiewali Mazurka Dąbrowskiego w klasach wraz z nauczycielami.

W listopadzie odbył się również konkurs plastyczny pt. „Jesteśmy dumni z Polski, naszej ojczyzny” przeznaczony dla uczniów klas I- III Szkoły Podstawowej w Bolszewie przy ul. Leśnej 35. Jego celem było przede wszystkim: wzbudzanie u dzieci postawy patriotycznej oraz szacunku do symboli narodowych, przybliżenie uczniom walorów ziemi

ojczyznej, jej bogatej historii, tradycji i kultury, a także propagowanie wiedzy o tematyce patriotycznej w formie plastycznej.

Tematyka konkursu obejmowała wydarzenia związane z rocznicą 11 listopada, czyli odzyskania przez Polskę niepodległości, z naszą Ojczyzną, jej przeszłością oraz teraźniejszością, wydarzeniami tworzącymi jej historię i kulturę. Prace dzieci miały wyrażać więzi z krajem ojczystym, uczucia i postawy patriotyczne.

Komisja konkursowa miała bardzo trudne zadanie do wykonania, gdyż prace, które zostały zgłoszone na konkurs były niesłychanie pomysłowe i starannie wykonane.

Wyniki konkursu:

I miejsce; Agata Kowalewska, klasa 3g

II miejsce; Agata Konkol, klasa 2f

III miejsce; Emilia Sikorska, klasa 2f

Wyróżnienie:

Dorota Cirocka, klasa 1b

Julia Bogucka, klasa 2e

Julian Zawadzki, klasa 2e

Marcelina Skulska, klasa 2f

Malwina Wenta, klasa 3g

Organizatorzy konkursu, nauczycielki klas I-III: Danuta Albecka, Katarzyna Chmura, Magdalena Darga, Aleksandra Hazuka, Aleksandra Kryża, Magdalena Makarewicz, Wioletta Ruc, Anita Walkusch dziękują wszystkim rodzicom oraz dzieciom, które wzięły udział w tym trudnym zadaniu za tak piękne prace, zaangażowanie oraz pomysłowość. Zwycięzcom GRATULUJEMY!!!



Rodzinny konkurs plastyczno-techniczny „Parasol Pani Jesieni” rozstrzygnięty!



Pod koniec października, komisja w składzie: przewodnicząca p. wicedyrektor Sabina Zima oraz p. Alicja Lange i p. Daniela Okrój, dokonała oceny przygotowanych przez uczniów prac. Na konkurs wpłynęło, aż 34 wspaniałych parasoli. Celem konkursu było rozwijanie wyobraźni i pobudzanie aktywności twórczej, zdolności manualnych oraz kreatywności dzieci, rodziców lub członków rodziny. Konkurs zorganizowały panie Violetta Turczyn i Anna Sulik-Wysiecka.

I miejsce Lena Bujak 2b

II miejsce Zuzanna Pipka 2b

III miejsce Igor Block 1f

Wyróżnienie: Miłosz Bores 1h, Maja Górczyńska 1e, Julia Belgrowa 3a, Michalina Kiełińska 2b

Podsumowanie konkursu "Jesienny kapelusz"

Konkurs "Jesienny kapelusz" dla klas uczniów I – III odbył się w SP Bolszewo, ul. Szkolna 13

Celem konkursu było:

- rozwijanie zainteresowań przyrodniczych (zwrócenie uwagi na zmianę pór roku),
- rozwijanie zainteresowań plastycznych oraz kreatywności dziecka,
- pobudzanie twórczej wyobraźni dziecka,
- wzmocnianie więzi rodzinnych podczas wykonywania wspólnej pracy,
- rozwijanie zainteresowań różnorodnymi technikami plastycznymi.

Konkurs przeznaczony był dla uczniów klas I – III. Trwał od 11 października 2021r. do 5 listopada 2021r. Na konkurs wpłynęło 19 kapeluszy.

Komisja konkursowa powołana przez organizatorów oceniła prace pod względem: zgodności z tematem konkursu, zastosowanych technik, różnorodności użytych materiałów, pomysłowości oraz estetyki wykonania pracy.

Wyłoniono laureatów trzech miejsc i przyznano jedno wyróżnienie. Laureaci i wyróżnieni uczniowie zostali nagrodzeni dyplomami i nagrodami rzeczowymi. Pozostali uczniowie, którzy wzięli udział w konkursie otrzymali dyplomy za udział.

Oto wyniki:

I miejsce: Jakub Elwart – klasa 2 c

II miejsce: Monika Necel – klasa 2 d

**III miejsce: Dominika Pranszke –
klasa 1 d**

Wyróżnienie: Robert Ponka – klasa 2 d



Projekt edukacyjny "English Special Days".

Nasza szkoła przystąpiła do ogólnopolskiego projektu edukacyjnego "English Special Days". Projekt skierowany jest do uczniów klas 1 – 3 szkoły podstawowej.

"English Special Days" to projekt mający na celu budzenie zainteresowania dzieci językiem angielskim poprzez wprowadzanie na zajęciach z języka angielskiego scenariuszy zajęć "dni nietypowych". Koordynatorem projektu w naszej szkole jest nauczyciel angielskiego p. Malwina Reschke-Budzisz/
CELE PROJEKTU:

- budzenie zainteresowań dzieci językiem angielskim;
- poszerzanie słownictwa czynnego u dzieci;
- stworzenie przez nauczycieli bazy dydaktycznej przyjaznej dzieciom;
- pogłębianie wiedzy o otaczającym świecie poprzez prezentowanie "dnia nietypowego"

WARSZTATY Z WYDAWNICTWEM „ZAKAMARKI”

26 października biblioteka szkolna zorganizowała w ramach zajęć czytelniczych dla klas młodszych warsztaty z wydawnictwem „Zakamarki”. Dzieci zapoznały się z przygodami Duni - serią książek skandynawskiej literatury dziecięcej. Podczas spotkania uczniowie usłyszeli fragmenty książek "Moje szczęśliwe życie" oraz "Mattis i jego przygody" autorstwa Rose i Samuela Lagercrantz. Książki o Duni i Mattisie to historie o uczuciach i przeżyciach dzieci opowiedziane z ich perspektywy. Pokazują najmłodszym, że w życiu jest miejsce zarówno na szczęście, jak i na cierpienie oraz jak radzić sobie z trudnymi uczuciami. Tytułowa Dunia jest małą dziewczynką, która właśnie rozpoczyna naukę w szkole. Stara się być optymistką, choć nie ma idealnego życia. Jej sposobem na radość jest przypominanie sobie tych wszystkich momentów, kiedy była szczęśliwa.

Seria książek jest przeznaczona dla początkujących czytelników nie tylko ze względu na treść, ale i formę. Czytanie ułatwiają: prosty język, duża czcionka i świetne ilustracje. Miło nam poinformować, że w zbiorach bibliotecznych naszej szkoły mamy całe mnóstwo pozycji wydawnictwa „Zakamarki”, a więc zapraszamy do wypożyczeń!




Po spotkaniu dzieci z klas II dostały piękną książkę pt. „Moje pierwsze abecadło”. Książka została wydana przez Instytut Książki w ramach kampanii społecznej „Mała książka - wielki człowiek”, która została przygotowana szczególnie z myślą o dzieciach rozpoczynających edukację w szkole podstawowej i stawiających

swoje pierwsze kroki w nauce czytania. Mamy nadzieję, że nowa książka rozwinie w naszych młodych czytelnikach pasję do czytania.


Innowacja pedagogiczna „Lapbookowa nauka. Cztery pory roku” w kl. 1e i 1f

Tworzenie lapbooków to atrakcyjna metoda dydaktyczna i wspaniała zabawa. Przekonują się o tym dzieci z klas 1, które w ramach innowacji pedagogicznej tworzą ciekawe, kolorowe lapbooki.

Lapbook to samodzielnie wykonana teczka tematyczna, w której umieszcza się informacje, ciekawostki, zadania i zagadki na wybrany temat. Uczeń pracuje z danym tematem przez wiele dni – szuka informacji, przygotowuje elementy, planuje ich rozmieszczenie, uzupełnia, koloruje, wycina, wkleja i zapamiętuje zdobyte wiadomości. W październiku i listopadzie dzieci wykonały lapbooki związane z jesienią.



Galeria naszych prac





Z pierwszą pomocą za pan brat



Jakie niebezpieczeństwa czyhają na dzieci w domu? Jak sprawdzić czy ktoś jest przytomny i wezwać pomoc? Aby odpowiedzieć sobie na te pytania zachęcamy do obejrzenia prezentacji i wykonania zadań w niej zawartych.

<https://view.genial.ly/5fba6d907eb7770cfdb2cd6f/interactive-image-pierwsza-pomoc>

Mamy nadzieję, że będziesz wiedzieć co robić w sytuacjach zagrażających zdrowiu i życiu, jak wezwać pomoc i sprawdzić przytomność. Dla przypomnienia spójrz na plakat znajdujący się na następnej stronie.

ZAGROŻENIA ŻYCIA



Sprawdź zagrożenie



Sprawdź, czy poszkodowany reaguje



Wołaj o pomoc



Udroźnij drogi oddechowe

Sprawdź oddychanie

Jeśli poszkodowany nie oddycha



Jeśli poszkodowany oddycha

Zadzwoń pod nr 999 lub 112

30 uciśnień klatki piersiowej

2 oddechy ratownicze

Kontynuuj czynności ratujące życie
(30 uciśnień klatki piersiowej i 2 oddechy ratownicze)



Ułóż go w pozycji bezpiecznej



Zadzwoń pod nr 999 lub 112

Wieczera wigilijna Tradycje ludowe



- Do tradycji wigilijnych należało dopilnowanie, aby do wieczerzy wigilijnej zasiadała parzysta liczba osób;
- Wieczera rozpoczynała się wspólną modlitwą i do końca miała charakter uroczysty i poważny. Nikomu – oprócz gospodyni – nie wolno było wstawać od stołu (wróżyło to nieszczęście) ani rozmawiać (aby w ciągu roku nie było kłótni).
- Liczba postnych potraw wigilijnych powinna być nieparzysta: dawniej u chłopów było 5 do 7 potraw, 9 u szlachty, 11 lub 13 u arystokracji. Taka liczba potraw miała zapewnić urodzaj w następnym roku.
- Uważano, że należy skosztować wszystkich potraw wigilijnych, wówczas w ciągu roku nie zazna się głodu.
- Stół był nakryty śnieżnobiałym obrusem, ponieważ biel w symbolice chrześcijańskiej wyraża radość i symbolizuje prawdę, czystość i doskonałość. Pod obrusem układano siano lub słomę – jako symbol narodzin Pana Jezusa w stajence.
- Wiele obrzędów i wierzeń wigilijnych związanych jest ze zdrowiem. Wierzono, że kto w Wigilię kichnie, ten będzie zdrowy przez cały rok. Wiele potraw gotowano z rzepy, z nadzieją, że uchroni to przed bólem zębów. Jabłka jedzone podczas wieczerzy miały zapobiegać bólowi gardła, a orzechy bólowi zębów.
- W Wigilię starano się nic nie pożyczać, uważano bowiem, że kto tego dnia coś z domu swojego wydaje, ten niczego się nie dorobi.

🌲 Pamiętano, aby przy wieczerzy mieć przy sobie pieniądze – wtedy będą przez cały rok. Myjąc się rano, wkładano do wody kilka srebrnych, a nawet złotych monet. Dotykano ich, aby być silnym jak kruszec, z którego monety zrobiono.

🌲 Cały dzień spędzano w spokoju i wesoło, gdyż zapewniało to szczęście i pomyślność w przyszłym roku.


🌲 Należało uważać, aby w poranek wigilijny pierwszy do domu wszedł mężczyzna, a nie kobieta. Przyjście mężczyzny wróżyło na cały rok zdrowie.

Źródło: Golon Krystyna: Tradycje i obyczaje świąt Bożego Narodzenia jako wyjątkowa pamiątka rodzinna. „Biblioteka w Szkole” 2004 nr 11

Na świętego Mikołaja czeka dzieci cała zgraja

Różne imiona Świętego Mikołaja

- **Santa Claus** - amerykańskie
- **Santa San** - japońskie
- **Father Christmas lub Saint Nicolaus** - angielskie
- **Died Moroz** - rosyjskie
- **Weinachtsmann** - niemieckie
- **Noel Baba** - tureckie
- **Pere Noel** - francuskie
- **Svaty Mikulas** - słowackie
- **Babbo Natale** - hiszpańskie
- **Nisse** - szwedzkie



Gdzie mieszka Święty Mikołaj?

W Laponii, najodleglejszym zakątku Finlandii, krainie zwanej Santa Claus Land. Rząd Finlandii przekazał mu to miejsce uroczyście w 1985 roku. Od tego czasu Św. Mikołaj ma stały adres.

**JOULUMAA
SANTA CLAUS "POST OFFICE"
Arctic Circle,**

**96 - 930 Rovaniemi
Finlan**

Prezent dla Mikołaja – Dorota Gellner

Ja się tak bardzo,
Bardzo postaram
I zrobię prezent dla Mikołaja.
Zrobię mu szalik
Piękny i nowy,
Żeby go nosił
W noce zimowe,
I żeby nie zmarł
W szyję i w uszy,
Gdy z burej chmury
Śnieg zacznie prosić.

Niech się ucieszy Mikołaj Święty -
Tak rzadko ktoś mu daje prezenty!



Świąteczne zagadki

Dopasuj zagadkę do odpowiedniego obrazka


W święta uroczyste, grudniowe.
Gdy do Wigilii już wszystko gotowe.
Wisi kolorowa, okrągła i szklana,
od choinkowych lampek rozgrzana.



Gałązki zielone igielkami usiane
ma to drzewko świąteczne,
przez dzieci kochane.

Pod choinką po wigilijnej kolacji,
z workiem na plecach wkracza do akcji.
Dzieciom rozdaje piękne prezenty,
zawsze jest miły i uśmiechnięty.


W centralnym miejscu stołu leży,
Między siankiem i stosem talerzy.
Wśród karpia, stroika i mazurka,
nim się dzielią tata, mama oraz córka




Co roku wyrusza w długą drogę.
Czerwoną ma czapę i długą białą brodę.
Wyraz twarzy uśmiechnięty.
Czy już wiecie, kto to taki to...




W święta grudniowe,
gdy cały dzień trzeba pościć,
bardzo smakuje ta ryba,
co mało ma ości.



Która droga prowadzi do domku narciarza. Który to jego domek. Pokoloruj go.




Dokończ rysowanie czapki. Pokoloruj rysunek.



***Zabawy mikołajkowe, link tutaj-
<https://view.genial.ly/61a9f69d07ff9b0df4e8d675/presentation-mikolajki-2021>***

Świąteczna gra planszowa od Edukreatywne



**Życzymy wszystkim czarodziejskiej choinki, pod którą wyrosną piękne
prezenty,
a Mikołajom, żeby nie puciekwały im renifery..**



WESOŁYCH ŚWIĄT

